メディカルオンライン
リモートアクセス（学外利用）について

My ページ登録をすると、学外のパソコンやスマホからメディカルオンラインを利用できます

Step1 My ページの仮登録を行う

1） **学内のパソコン**からメディカルオンラインにアクセスして右の【My ページ新規登録】をクリック

【アクセス方法】千里金蘭大学付属図書館 HP → 文献データベース → メディカルオンライン

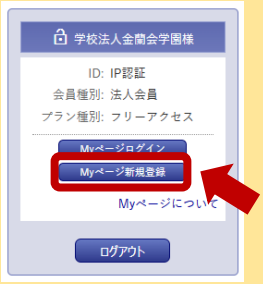

2） 法人会員用 My ページユーザー登録画面（4 ページ）の確認と情報入力を行う

1 ページ目：【同意する】をクリック

2 ページ目：ご登録者情報への入力**（メールアドレスは必ず金蘭メールを入力）**→入力後、【次へ】をクリック

学籍番号@cs.kinran.ac.jp

3 ページ目：ご登録者情報の確認→確認後、【登録する】をクリック

4 ページ目：下の画像の、法人会員用 My ページユーザー仮登録が完了しました の画面が表示される

この画面が表示されたら仮登録は終了→最終登録へ

【IP アドレス認証のお客様】

IP アドレス認証の範囲内で、仮登録メールに記載されている URL にアクセスしてください。

とあるので、学内のパソコンで金蘭メールにログイン

Step2 メールを確認する

1） **学内のパソコン**で金蘭メールにログインし、メディカルオンラインから届いたメールをクリック

件名　メディカルオンライン「My ページ」仮登録のお知らせ

2） メール内の URL をクリック

Step3 ログインパスワードを設定する

法人会員用 My ページユーザー最終登録パスワード設定画面 でログインパスワードを入力し、【登録】をクリック

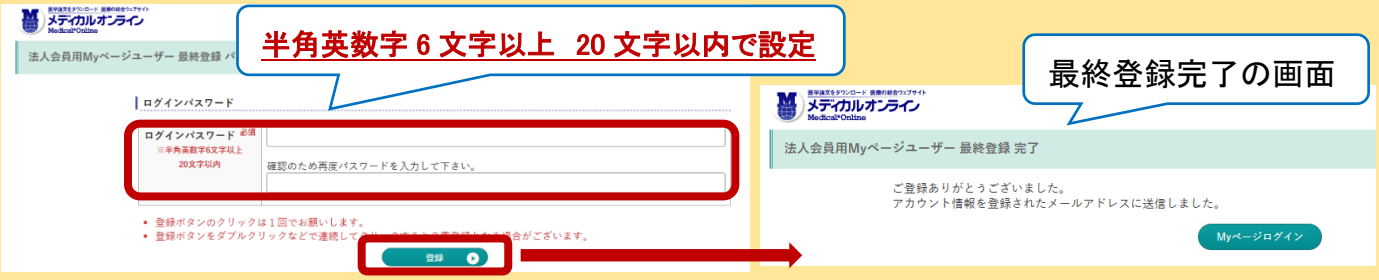

※金蘭メールにも登録完了のメールが届きます（件名 メディカルオンライン「My ページ」登録完了のお知らせ）

My ページ完了後のリモートアクセス（学外利用）

My ページ登録済みの場合はここからスタート

Step1 メディカルオンラインにアクセスする

図書館 HP からメディカルオンラインへアクセス

【アクセス方法】千里金蘭大学付属図書館 HP → 文献データベース → メディカルオンライン

Step2 メディカルオンラインにログインする

1） 学外からアクセスした場合、下の画面が表示されるので リモートログインはこちらへ の【こちらへ】をクリック

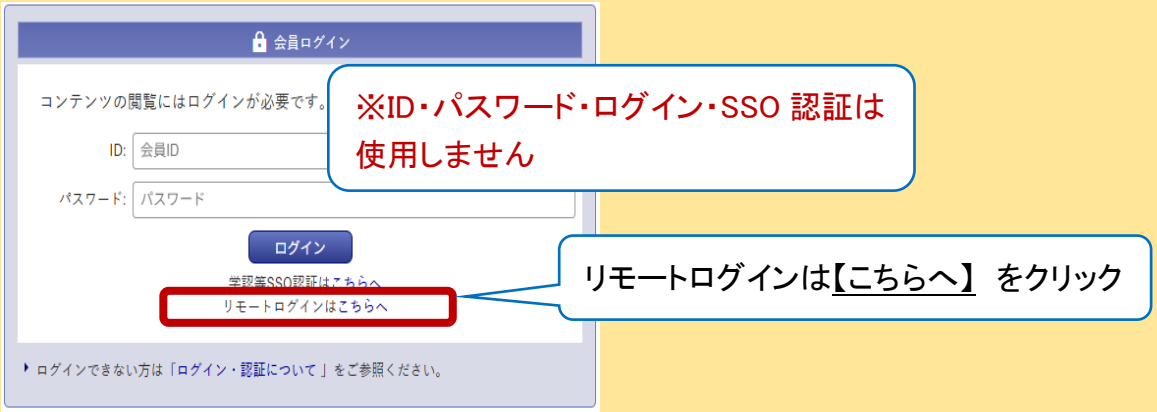

※学内パソコンや学内 Wi-Fi を利用してアクセスしている場合は、下のような画面が表示されます。

2） リモートアクセス認証画面に金蘭メールのメールアドレス・パスワードを入力して【ログイン】をクリック

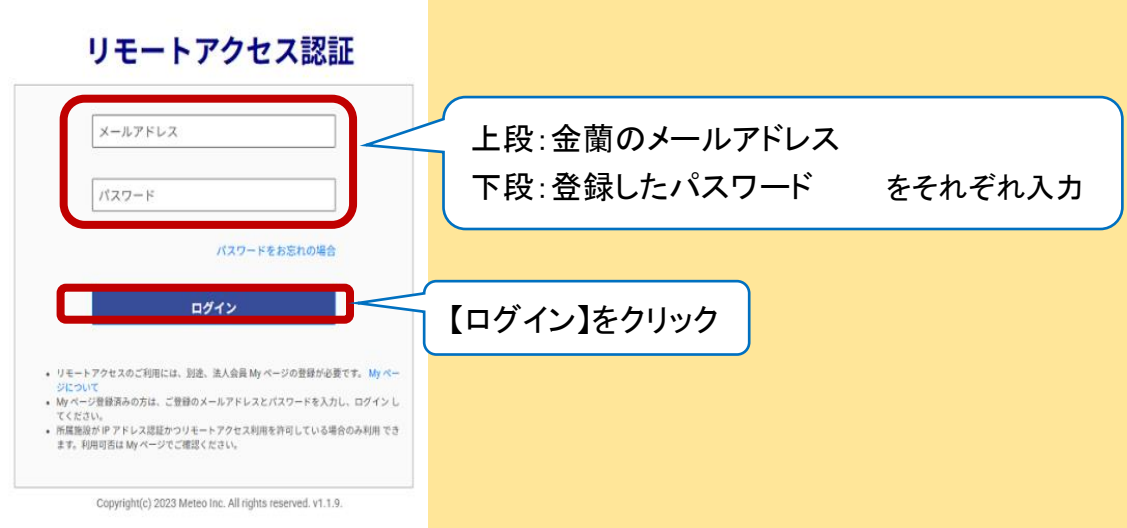

3） ログイン完了

問題なくログインできている場合は、画面右に My ページのボタンが表示される

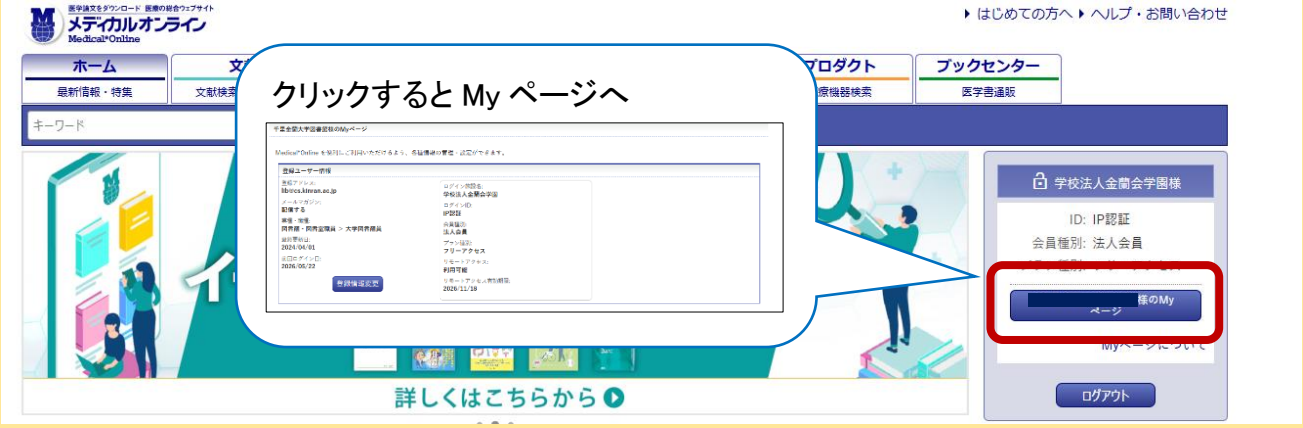

Step3 利用終了後はログアウトする

パソコンの場合

【ログアウト】 をクリック

スマートフォンの場合

右上のアイコンをクリック後、表示される My ページの【ログアウト】をクリック

有効期限・有効期限の更新について

リモートアクセスには、180 日間の有効期限があります。

（有効期限の 30 日前から、リモートアクセスのログイン時に更新案内が表示されます）

学内のパソコンからメディカルオンラインへアクセスし、My ページへログインすることで有効期限が延長されます。

My ページのパスワードを忘れた場合

リモートアクセス認証画面の【パスワードをお忘れの場合】から再設定を行ってください。